


***IRMANDADE DA
SANTA CASA DA
MISERICORDIA
DA BISMULA***

Relatório de Contas

Ano de 2018



RELATÓRIO DE GESTÃO

Pelos elementos que abaixo se descrevem pretende a Mesa administrativa da Irmandade da Santa Casa da Misericórdia da Bismula, dar conhecimento aos seus Irmãos da evolução da **ISCB**, durante o exercício de **2018**.

Evolução da actividade da Associação.

A actividade da Associação, evolui de forma positiva, tendo-se registado um resultado positivo.

Verificou-se um aumento das vendas e prestações de serviços 2,13%, os subsídios a exploração também cresceram 2,21% e os outros rendimentos e ganhos aumentaram em 154,97% muito por força dos reembolsos de IVA recebidos na sequência das obras de ampliação.

Os juros e rendimentos bancários diminuíram em 88,57 % por força dos investimentos efetuados no edifício.

Assim de forma global, as receitas cresceram 7,33 %, fixando-se num total de **425.888,37 €**.

Do lado da despesa registou-se um aumento dos custos com o pessoal que subiram de 5,96 %, os custo das mercadorias vendidas e matérias-primas consumidas decresceu 1.81%, os custos financeiros baixaram 68,48%, registaram-se também aumentos nos fornecimentos e serviços externos em 26,83%, e nos outros gastos e perdas o decréscimo foi de 79,25 %, e nas amortizações em 16,42%.

Assim de forma global as despesas aumentaram 7,33%, fixando-se num total de **419,803.47 €**.

Os resultados que se registam são positivos e cifram-se em 6.084,90 €.

A **ISCB** não tem empréstimos bancários e tinha em 31 de Dezembro em depósitos a ordem já expurgados dos cheques e valores em trânsito um valor de 132.367,63 € em depósitos a ordem e em depósitos a prazo detêm 100,000.00 €.

As nossas dívidas de curto prazo são de 1.046,01 € a fornecedores, para o Estado o valor de 5.213,89 € que correspondem aos descontos efectuados aos funcionários a título de Segurança Social e IRS, estando perfeitamente garantidos estes pagamentos pelos valores em bancos. Destacamos que as outras contas a pagar que constam no balanço com um valor de 26.073,60 €, se constitui da provisão para encargos com Férias e Subsídio de Férias.

Factores relevantes ocorridos após o termo do exercício

Não ocorreram acontecimentos subsequentes que impliquem ajustamentos e, ou, divulgação nas contas do exercício.

Evolução previsível da actividade

A análise da evolução da actividade para o ano de 2019 perspectiva-se positiva, uma vez que o fim das obras aponta para um funcionamento consolidado da instituição.

Breve análise económico-financeira da empresa

Em termos financeiros a Associação conseguiu ao longo dos anos estabilizar a sua tesouraria, pelo que tem uma situação bastante estável.


Dívidas à Administração Fiscal e ao Centro Regional de Segurança Social

A Associação não tem em mora quaisquer dívidas às entidades supra-mencionadas.

Proposta de aplicação de resultados

A Direcção propõe que ao resultado líquido do exercício, que ascendeu a 6.084,90 €, seja passado ao exercício seguinte sob a forma de resultados transitados.

Bismula, 9 de Março de 2019



BALANÇO

31 de Dezembro de 2017

Rubricas	Notas	2018	2017
ACTIVO			
Activo não corrente			
Activos fixos tangíveis		887 329,45	720 172,24
Outros activos financeiros		780,39	562,82
Subtotal		888 109,84	720 735,06
Activo corrente			
Inventários		782,32	639,35
Adiantamentos a fornecedores		5 641,61	4 878,02
Caixa e depósitos bancários		232 367,63	400 594,36
Subtotal		238 791,56	406 111,73
Total do activo		1 126 901,40	1 126 846,79
CAPITAL PRÓPRIO E PASSIVO			
Capital Próprio			
Resultados transitados		1 045 733,00	1 029 221,01
Outras variações de capital próprio		42 750,00	51 862,50
Subtotal		1 088 483,00	1 081 083,51
Resultado liquido do exercicio		6 084,90	16 511,99
Total do capital próprio		1 094 567,90	1 097 595,50
PASSIVO			
Passivo não corrente			
Subtotal		0,00	0,00
Passivo corrente			
Fornecedores		1 046,01	2 057,09
Estado e outros entes publicos		5 213,89	4 522,62
Outras contas a pagar		26 073,60	22 671,58
Subtotal		32 333,50	29 251,29
Total do Passivo		32 333,50	29 251,29
Total do capital próprio e do passivo		1 126 901,40	1 126 846,79

ECOCONTA, LDA

Contabilidade - (c) Primavera BSS

A Administração/Gerência

O Técnico oficial de contas

Demonstração de resultados por naturezas de 2018

Conta		Rendimentos e Gastos	Notas	2018	2017
Pos	Neg				
71/72		Vendas e serviços prestados		216 293,33	211 788,40
75		Subsídios à exploração		165 719,08	162 135,75
785	685	Ganhos/Perdas imputados de subsidiárias, associadas e empreen		0,00	0,00
73		Variação de Inventários na produção		0,00	0,00
74		Trabalhos para a própria entidade		0,00	0,00
	61	Custo das mercadorias vendidas e das matérias consumida		-46 865,84	-47 727,58
	62	Fornecimentos e serviços externos		-78 248,02	-61 695,25
	63	Gastos com pessoal		-199 195,12	-187 996,73
7622	652	Ajustamentos de inventários (perdas/reversões)		0,00	0,00
7621	651	Imparidade de dívidas a receber (perdas/reversões)		0,00	0,00
763	67	Provisões (aumentos/reduções)		0,00	0,00
7623/4;7627/8;653/4;657/8		Imparidade de activos não depreciáveis / amortizáveis (perdas/r		0,00	0,00
77	66	Aumentos / Reduções de justo valor		0,00	0,00
781/4; 786/8		Outros rendimentos e ganhos		43 199,17	16 942,59
	681/4; 686/8	Outros gastos e perdas		-187,51	-903,74
Resultado antes de depreciações, gastos de financiamento e impostos				100 715,09	92 543,44
761	64	Gastos / reversões de depreciação e de amortização		-95 268,02	-81 829,19
7625/6	655/6	Imparidade de activos depreciáveis / amortizáveis (perdas/revers		0,00	0,00
Resultado operacional (antes de gastos de financiamento e impostos)				5 447,07	10 714,25
79		Juros e rendimentos similares obtidos		676,79	5 921,33
	69	Juros e gastos similares suportados		-38,96	-123,59
Resultado antes de impostos				6 084,90	16 511,99
	812	Impostos sobre o rendimento do período		0,00	0,00
Resultado líquido do período				6 084,90	16 511,99

	Resultado das actividades descontinuadas (líquido de impo inc. no resultado líquido do período)		
--	--	--	--


	Resultado líquido do período atribuível: (*) Detentores do capital da casa mãe Interesses minoritários Subtotal Resultado por acção básico		
--	--	--	--

Contabilidade - (c) Primavera BSS

(*) esta informação apenas será fornecida no caso de contas consolidadas

A Administração/Gerência _____

O Técnico oficial de contas _____



Identificação da Entidade

IRMANDADE DA SANTA CASA DA MISERICORDIA DA BISMULA, com sede em RUA DE SANTA BARBARA BISMULA, foi constituída sob a forma de em 2006 com um capital social de 0 e tem como actividade principal APOIO A 3ª IDADE com o CAE com o nº 87301.

Referencial contabilístico de preparação das demonstrações financeiras

Principais políticas contabilísticas

Os critérios valorimétricos utilizados são;

Amortizações - Quotas Constantes


Existências - Custo de Aquisição

Bases de mensuração usadas na preparação das demonstrações financeiras

Fluxos de Caixa

Meios financeiros líquidos constantes do balanço

CC	Descrição	31/12/2018		31/12/2017				
		Quantias disponíveis para uso	Quantias indisponíveis para uso	Totais	Quantias disponíveis para uso	Quantias indisponíveis para uso	Totais	
[11]	Caixa			0,00		337,66		337,66
	Numerário	0,00		0,00		337,66		337,66
	Subtotais			0,00		337,66		337,66
[12]	Depósitos bancários			132 367,63		67 454,50		67 454,50
	Depósitos à ordem	132 367,63		132 367,63		67 454,50		67 454,50
	Outros depósitos bancários	100 000,00		100 000,00		332 802,20		332 802,20
	Subtotais	232 367,63		232 367,63		400 256,70		400 256,70
[14]	Outros equivalentes			0,00		0,00		0,00
	Subtotais	0,00		0,00		0,00		0,00
	Totais	232 367,63		232 367,63		400 594,36		400 594,36



Políticas contabilísticas, alterações nas estimativas contabilísticas e erros

Activos intangíveis

Métodos de amortização, vidas úteis e taxas de amortização usadas nos activos intangíveis

	Projectos de Investimento	Programas de computador	Propriedade Industrial	Outros
Indefinidas				
Razões e factores ponderantes				
Finitas				
Vidas úteis				
Taxas de amortização				
Métodos de amortização				
Período de amortização restante				

Quantias das amortizações de activos intangíveis incluídas em cada uma das linhas das demonstrações dos resultados

(valores em euros)

	Projectos de Investimento	Programas de computador	Propriedade Industrial	Outros	Totais
Demonstração dos resultados por naturezas					
Gastos/reversões de depreciação e de amortização					
Demonstração dos resultados por funções					
Gastos de distribuição					
Gastos administrativos					
Gastos de investigação e desenvolvimento					
Outros gastos					

Activos fixos tangíveis

Métodos de depreciação, vidas úteis e taxas de depreciação usadas nos activos fixos tangíveis

	Terrenos e recursos naturais	Edifícios e outras construções	Equipamento básico	Equipamento de transporte	Equipamento administrativo	Equipamentos biológicos	Outros activos fixos tangíveis
Vidas úteis							
Taxas de depreciação							
Métodos de depreciação							

Depreciações de activos fixos tangíveis

(valores em euros)

	Edifícios e outras construções	Equipamento básico	Equipamento de transporte	Equipamento administrativo	Equipamentos biológicos	Outros activos fixos tangíveis	Totais
[438]							
642/438	443 563,88	109 703,06	13 909,38	15 495,87	0,00	18 015,75	600 687,94
438/7612	56 268,68	14 970,02	6 725,17	1 917,24	0,00	1 948,08	81 829,19
58/438 e 438/58							0,00
438X/438Y							
438/46							
438/6871 e 438/7871							
438/6872 e 438/7872							
438/6873							
[438]							
642/438	499 832,56	124 673,08	20 634,55	17 413,11	0,00	19 963,83	682 517,13
438/7612	71 634,51	13 511,72	6 725,17	1 673,42	0,00	1 723,20	95 268,02
58/438 e 438/58							0,00
438X/438Y							
438/46							
438/6871 e 438/7871							
438/6872 e 438/7872							
438/6873							
[438]							
Acumuladas em 01/01/2017							
Reforços							
Reversões							
Revalorizações							
Transferências							
Reclassificações para activos não correntes detidos para venda							
Alienações	0,00	0,00	0,00	0,00	0,00	0,00	0,00
Sinistros							
Abates							
Outras alterações							
Acumuladas em 31/12/2017	499 832,56	124 673,08	20 634,55	17 413,11	0,00	19 963,83	682 517,13
(01.01.2018)	71 634,51	13 511,72	6 725,17	1 673,42	0,00	1 723,20	95 268,02
Reforços							
Reversões							
Revalorizações							
Transferências							
Reclassificações para activos não correntes detidos para venda							
Alienações	0,00	0,00	0,00	0,00	0,00	0,00	0,00
Sinistros							
Abates							
Outras alterações							
Acumuladas em 31/12/2018	571 467,07	138 184,80	27 359,72	19 086,53	0,00	21 687,03	777 785,15

Quantias de inventários reconhecidas como gastos durante o período

(euros)

	Período 2018				Período 2017			
	Mercadorias	Matérias-primas, subsidiárias e de consumo	Totais		Mercadorias	Matérias-primas,	Totais	
Demonstração do custo das mercadorias vendidas e das matérias consumidas								
Inventários no começo do período	+	0,00	639,35	0,00	0,00	0,00	0,00	0,00
Compras	+	0,00	0,00	0,00	0,00	0,00	0,00	0,00
Devoluções de compras	-	0,00	0,00	0,00	0,00	0,00	0,00	0,00
Descontos e abat. em compras	-	0,00	0,00	0,00	0,00	0,00	0,00	0,00
Reclassificações e regularizações	+/-	0,00	0,00	0,00	0,00	0,00	0,00	0,00
Reclassificações								
Perdas em sinistros	-			0,00				0,00
Perdas por quebras	-			0,00				0,00
Outras perdas	-			0,00				0,00
Ofertas e amostras	-			0,00				0,00
Ganhos em sinistros	+			0,00				0,00
Ganhos por sobras	+			0,00				0,00
Outros ganhos	+			0,00				0,00
Inventários no fim do período	-	0,00	782,32	782,32	0,00	0,00	0,00	0,00
CMVC								
Perdas em inv.	+	0,00	0,00	0,00	0,00	0,00	0,00	0,00
Ofertas e amostras de inv.	+			0,00				0,00
Totais		0,00	782,32	782,32	0,00	0,00	0,00	0,00

32&33(1a8)
611 612,00
[684]
[6884]

382 383,00
[6841]
[6842]
[6843]
[6884]
[7841]
[7842]
[7843]