

*IRMANDADE DA  
SANTA CASA DA  
MISERICORDIA  
DA BISMULA*

*Relatório de Contas*

*Ano de 2019*



Balanço,  
Demonstração de  
Resultados e seus  
anexos

## RELATÓRIO DE GESTÃO

Pelos elementos que abaixo se descrevem pretende a Mesa administrativa da Irmandade da Santa Casa da Misericórdia da Bismula, dar conhecimento aos seus Irmãos da evolução da ISCB, durante o exercício de 2019.

### Evolução da actividade da Associação.

A actividade da Associação, evolui de forma satisfatória, embora se tenha registado um resultado negativo. Este resultado negativo não significa uma perda financeira, uma vez que os meios líquidos da Irmandade até cresceram em 38.717,30 €.

Verificou-se um aumento das vendas e prestações de serviços 17,64%, os subsídios a exploração também cresceram 4,84% e os outros rendimentos e ganhos diminuíram de 51,34%. Os juros e rendimentos bancários diminuíram em 91,57%.

Assim de forma global, as receitas cresceram 7,33 %, fixando-se num total de **449.264,01 €**.

Do lado da despesa registou-se um aumento dos custos com o pessoal que subiram de 26,52 %, os custos das mercadorias vendidas e matérias-primas consumidas cresceu em 11,66%, os custos financeiros aumentaram 17,04%, registaram-se também aumentos nos fornecimentos e serviços externos em 4,72%, e nos outros gastos e perdas o aumento foi percentualmente elevado mas relativamente baixo em valo absoluto, 1.122,04 € e nas amortizações verificou-se uma redução de 10,63%.

Assim de forma global as despesas aumentaram 12,62%, fixando-se num total de **472.785,86 €**.

Os resultados que se registam são negativos e cifram-se em -23.521,85 €.

A ISCB não tem empréstimos bancários e tinha em 31 de Dezembro em depósitos a ordem já expurgados dos cheques e valores em trânsito um valor de 71.084,93 € em depósitos a ordem e em depósitos a prazo detêm 200.000,00 €.

As nossas dívidas de curto prazo são de 3.740,28 € a fornecedores, para o Estado o valor de 7.064,89 € que correspondem aos descontos efectuados aos funcionários a título de Segurança Social e IRS, estando perfeitamente garantidos estes pagamentos pelos valores em bancos. Destacamos que as outras contas a pagar que constam no balanço com um valor de 30.282,14 €, se constitui da provisão para encargos com Férias e Subsídio de Férias.

### Factores relevantes ocorridos após o termo do exercício

Não ocorreram acontecimentos subsequentes que impliquem ajustamentos e, ou, divulgação nas contas do exercício.

### Evolução previsível da actividade

A análise da evolução da actividade para o ano de 2020 perspectiva-se positiva, uma vez que o fim das obras aponta para um funcionamento consolidado da instituição.

### Breve análise económico-financeira da empresa

Em termos financeiros a Associação conseguiu ao longo dos anos estabilizar a sua tesouraria, pelo que tem uma situação bastante estável.


### Dívidas à Administração Fiscal e ao Centro Regional de Segurança Social

A Associação não tem em mora quaisquer dívidas às entidades supra-mencionadas.

### Proposta de aplicação de resultados

A Direcção propõe que ao resultado líquido do exercício, que ascendeu a 6.084,90 €, seja passado ao exercício seguinte sob a forma de resultados transitados.

Bismula, 12 de Março de 2020



**BALANÇO**

**31 de Dezembro de 2019**

Rubricas	Notas	2019	2018
<b>ACTIVO</b>			
Activo não corrente			
Activos fixos tangíveis		820 051,06	887 329,45
Outros activos financeiros		1 372,97	780,39
Subtotal		821 424,03	888 109,84
Activo corrente			
Inventários		1 254,61	782,32
Adiantamentos a fornecedores		7 781,98	5 641,61
Estado e outros entes públicos		1 162,65	0,00
Diferimentos		4 925,16	0,00
Caixa e depósitos bancários		271 084,93	232 367,63
Subtotal		286 209,33	238 791,56
<b>Total do activo</b>		<b>1 107 633,36</b>	<b>1 126 901,40</b>
<b>CAPITAL PRÓPRIO E PASSIVO</b>			
Capital Próprio			
Resultados transitados		1 051 817,90	1 045 733,00
Outras variações de capital próprio		38 250,00	42 750,00
Subtotal		1 090 067,90	1 088 483,00
Resultado líquido do exercício		-23 521,85	6 084,90
<b>Total do capital próprio</b>		<b>1 066 546,05</b>	<b>1 094 567,90</b>
<b>PASSIVO</b>			
Passivo não corrente			
Subtotal		0,00	0,00
Passivo corrente			
Fornecedores		3 740,28	1 046,01
Estado e outros entes públicos		7 064,89	5 213,89
Outras contas a pagar		30 282,14	26 073,60
Subtotal		41 087,31	32 333,50
<b>Total do Passivo</b>		<b>41 087,31</b>	<b>32 333,50</b>
<b>Total do capital próprio e do passivo</b>		<b>1 107 633,36</b>	<b>1 126 901,40</b>

ECOCONTA, LDA

Contabilidade - (c) Primavera BSS

A Administração/Gerência \_\_\_\_\_

O Técnico oficial de contas \_\_\_\_\_

## Demonstração de resultados por naturezas de 2019

Conta	Rendimentos e Gastos	Notas	2019	2018
Pos	Neg			
71/72		Vendas e serviços prestados	254 444,50	216 293,33
75		Subsídios à exploração	173 739,61	165 719,08
785	685	Ganhos/Perdas imputados de subsidiárias, associadas e empreen	0,00	0,00
73		Variação de Inventários na produção	0,00	0,00
74		Trabalhos para a própria entidade	0,00	0,00
	61	Custo das mercadorias vendidas e das matérias consumida	-52 329,17	-46 865,84
	62	Fornecimentos e serviços externos	-81 938,83	-78 248,02
	63	Gastos com pessoal	-252 023,14	-199 195,12
7622	652	Ajustamentos de inventários (perdas/reversões)	0,00	0,00
7621	651	Imparidade de dívidas a receber (perdas/reversões)	0,00	0,00
763	67	Provisões (aumentos/reduções)	0,00	0,00
7623/4;7627/8	653/4;657/8	Imparidade de activos não depreciables / amortizáveis (perdas/r	0,00	0,00
77	66	Aumentos / Reduções de justo valor	0,00	0,00
781/4; 786/8		Outros rendimentos e ganhos	21 022,87	43 199,17
	681/4; 686/8	Outros gastos e perdas	-1 309,55	-187,51
<b>Resultado antes de depreciações, gastos de financiamento e impostos</b>			<b>61 606,29</b>	<b>100 715,09</b>
761	64	Gastos / reversões de depreciação e de amortização	-85 139,57	-95 268,02
7625/6	655/6	Imparidade de activos depreciables / amortizáveis (perdas/revers	0,00	0,00
<b>Resultado operacional (antes de gastos de financiamento e impostos)</b>			<b>-23 533,28</b>	<b>5 447,07</b>
79		Juros e rendimentos similares obtidos	57,03	676,79
	69	Juros e gastos similares suportados	-45,60	-38,96
<b>Resultado antes de impostos</b>			<b>-23 521,85</b>	<b>6 084,90</b>
	812	Impostos sobre o rendimento do período	0,00	0,00
<b>Resultado líquido do período</b>			<b>-23 521,85</b>	<b>6 084,90</b>

	Resultado das actividades descontinuadas (líquido de Impos		
	inc. no resultado líquido do período		

	Resultado líquido do período atribuível: (*)		
	Detentores do capital da casa mãe		
	Interesses minoritários		
	Subtotal		
	Resultado por acção básico		

Contabilidade - (c) Primavera BSS

(\*) esta informação apenas será fornecida no caso de contas consolidadas

A Administração/Gerência \_\_\_\_\_

O Técnico oficial de contas \_\_\_\_\_

## Identificação da Entidade

IRMANDADE DA SANTA CASA DA MISERICORDIA DA BISMULA, com sede em RUA DE SANTA BARBARA BISMULA, foi constituída sob a forma de em 2006 com um capital social de 0 e tem como actividade principal APOIO A 3ª IDADE com o CAE com o nº 87301.

## Referencial contabilístico de preparação das demonstrações financeiras

### Principais políticas contabilísticas

Os critérios valorimetricos utilizados são;

Amortizações - Quotas Constantes

Existências - Custo de Aquisição

## Bases de mensuração usadas na preparação das demonstrações financeiras

### Fluxos de Caixa

### Meios financeiros líquidos constantes do balanço

CC	31/12/2019				31/12/2018			
		Quantias disponíveis para uso	Quantias indisponíveis para uso	Totais		Quantias disponíveis para uso	Quantias indisponíveis para uso	Totais
[11]	Caixa	Numerário	0,00		0,00		0,00	0,00
		Subtotais	0,00		0,00		0,00	0,00
[12]	Depósitos	Depósitos a ordem	71 084,93		71 084,93			132 367,63
[13]	bancários	Outros depósitos bancários	200 000,00		200 000,00			100 000,00
		Subtotais	271 084,93		271 084,93			232 367,63
[14]	Outros equivalentes		0,00		0,00			0,00
		Subtotais	0,00		0,00			0,00
		Totais	271 084,93		271 084,93			232 367,63

## Políticas contabilísticas, alterações nas estimativas contabilísticas e erros

### Activos intangíveis

#### Métodos de amortização, vidas úteis e taxas de amortização usadas nos activos intangíveis

Indefinidas Finitas	Razões e factores preponderantes	Vidas úteis	Taxas de amortização	Métodos de amortização	Período de amortização restante	Projectos de investimento	Programas de computador	Propriedade Industrial	Outros



## Activos intangíveis

(Valores em euros)

	01/01/2018	Quantias brutas escrituradas	Amortizações e perdas por imparidade acumuladas	Quantias líquidas escrituradas	Adições	Revalorizações	Transferências	Reclass. p/ activos não correntes detidos para venda	Alienagios, sinistros e abatimentos	Outras alterações	Amortizações	Perdas por imparidade	Quantias brutas escrituradas	Amortizações e perdas por imparidade acumuladas	Quantias líquidas escrituradas
44(2a6)															
448 e 449															
44(2a6)-448-449															
44(2a6)															
44X / 58 58 / 44X															
44X / 44Y 44X / 45															
44X / 46															
687(1a3)/44X															
787(1a2)/44X															
[ ]															
[643]															
[656]															
44(2a6)															
448 e 449															
44(2a6)-448-449															
44(2a6)															
44X / 58 58 / 44X															
44X / 44Y 44X / 45															
44X / 46															
687(1a3)/44X															
787(1a2)/44X															
[643]															
[656]															
44(2a6)															
448 e 449															
44(2a6)-448-449															


*Carrie*



**Quantias das amortizações de activos intangíveis incluídas em cada uma das linhas das demonstrações dos resultados**

(valores em euros)

	Projectos de Investimento	Programas de computador	Propriedade Industrial	Outros	Totais
Demonstração dos resultados por naturezas					
Demonstração dos resultados por funções					



## Activos fixos tangíveis

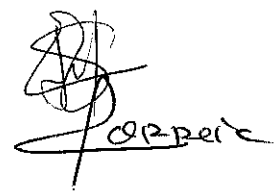
CC		Terrenos e recursos naturais	Edifícios e outras construções	Equipamento básico	Equipamento de transporte	Equipamento administrativo	Equipamentos biológicos	Outros activos fixos tangíveis	Totais
	<b>01/01/2018</b>	Quantias brutas escrituradas	1 120 543,63	148 533,68	34 084,88	19 172,42	0,00	23 905,19	1 346 239,80
43(1a7)	Depreciações e perdas por imparidade acumuladas	0,00	499 832,56	124 673,08	20 634,55	17 413,11	0,00	19 963,83	682 517,13
438 e 439		0,00	620 711,07	23 860,60	13 450,33	1 759,31	0,00	3 941,36	663 722,67
43(1a7)	Quantias líquidas escrituradas	0,00	307 316,57	11 558,23	0,00	0,00	0,00	0,00	318 874,80
43X / 58 e 58 / 43X	Adições								
43X / 43Y e 43X / 45	Revalorizações								
46 / 43X	Transferências								
	Reclass. p/activos não correntes								
687(1a3)/43X e 787(1a2)/43X	detidos para venda								
	Alienacões, sinistros e abates	0,00	0,00	0,00	0,00	0,00	0,00	0,00	0,00
[642]	Outras alterações								
[655]	Depreciações	0,00	71 634,51	13 511,72	6 725,17	1 673,42	0,00	1 723,20	95 268,02
43(1a7)	Perdas por imparidade	0,00	0,00	0,00	0,00	0,00	0,00	0,00	0,00
438 e 439	Quantias brutas escrituradas	0,00	1 427 860,20	160 091,91	34 084,88	19 172,42	0,00	23 905,19	1 665 114,60
43(1a7)-438-439	Depreciações e perdas por imparidade acumuladas	0,00	571 467,07	138 184,80	27 359,72	19 086,53	0,00	21 687,03	777 785,15
43(1a7)	Quantias líquidas escrituradas	0,00	856 393,13	21 907,11	6 725,16	85,89	0,00	2 218,16	887 329,45
43X / 58 e 58 / 43X	Adições	0,00	16 187,15	1 674,03	0,00	0,00	0,00	0,00	17 861,18
43X / 43Y e 43X / 45	Revalorizações								
46 / 43X	Transferências								
687(1a3)/43X e 787(1a2)/43X	Reclass. p/activos não correntes								
	detidos para venda								
	Alienacões, sinistros e abates	0,00	0,00	0,00	0,00	0,00	0,00	0,00	0,00
[642]	Outras alterações								
[655]	Depreciações	0,00	73 253,23	4 097,87	6 725,16	42,95	0,00	1 020,36	85 139,57
43(1a7)	Perdas por imparidade	0,00	0,00	0,00	0,00	0,00	0,00	0,00	0,00
438 e 439	Quantias brutas escrituradas	0,00	1 444 047,35	161 765,94	34 084,88	19 172,42	0,00	23 905,19	1 682 975,78
43(1a7)-438-439	Depreciações e perdas por imparidade acumuladas	0,00	644 720,30	142 282,67	34 084,88	19 129,48	0,00	22 707,39	862 924,72
	Quantias líquidas escrituradas	0,00	799 327,05	19 483,27	0,00	42,94	0,00	1 197,80	820 051,06

*[Assinatura]*

# Activos fixos tangíveis cuja titularidade está restringida e/ou dados como garantia de passivos

(valores expressos em euros)

	Activos fixos tangíveis cuja titularidade está restringida		Activos fixos tangíveis dados como garantia de passivos		Passivos garantidos	
	Naturezas das restrições	Quantias escrituradas	Formas das garantias	Quantias escrituradas dos activos dados como garantia	Naturezas dos passivos	Quantias escrituradas dos passivos
31.12.[2019]						
Totais						
31.12.[2018]						
Totais						

 02.12.19

## Dispêndios reconhecidos como activos fixos tangíveis no decurso das suas construções

(valores em euros)

	Período 2019						Período 2018						Quantias líquidas dos dispêndios reconhecidos			
	Quantias brutas dos dispêndios reconhecidos			Quantias líquidas dos dispêndios reconhecidos			Quantias brutas dos dispêndios reconhecidos			Quantias líquidas dos dispêndios reconhecidos			Construções concluídas no período		Construções em curso	
	Construções em curso	Construções concluídas no período	Totais	Concluídos no período	Totais		Construções em curso	Construções concluídas no período	Totais	Concluídos no período	Totais		Concluídos no período	Em curso no período	Concluídos no período	Totais
Edifícios e outras construções																
Equipamento básico																
Equipamento de transporte																
Equipamento administrativo																
Outros activos fixos tangíveis																
<b>Subtotais</b>																
<b>Totais</b>																

*[Assinatura]*



## Depreciações de activos fixos tangíveis

(valores em euros)

	Edifícios e outras construções	Equipamento básico	Equipamento de transporte	Equipamento administrativo	Equipamentos biológicos	Outros activos fixos tangíveis	Totais
<b>Acumuladas em 01/01/2018</b>	499 832,56	124 673,08	20 634,55	17 413,11	0,00	19 963,83	682 517,13
[438]	71 634,51	13 511,72	6 725,17	1 673,42	0,00	1 723,20	95 268,02
642/438							0,00
438/7612							
58/438 e 438/58							
438X/438Y							
438/46							
438/6871 e 438/7871							
438/6872 e 438/7872							
438/6873	0,00	0,00	0,00	0,00	0,00	0,00	0,00
<b>Acumuladas em 31/12/2018</b>	571 467,07	138 184,80	27 359,72	19 086,53	0,00	21 687,03	777 785,15
[438]	73 253,23	4 097,87	6 725,16	42,95	0,00	1 020,36	85 139,57
642/438							0,00
438/7612							
58/438 e 438/58							
438X/438Y							
438/46							
438/6871 e 438/7871							
438/6872 e 438/7872	0,00	0,00	0,00	0,00	0,00	0,00	0,00
438/6873							
<b>Acumuladas em 31/12/2019</b>	644 720,30	142 282,67	34 084,88	19 129,48	0,00	22 707,39	862 924,72
[438]							

*[Handwritten signature]*

## Quantias de inventários reconhecidas como gastos durante o período

		Período 2019				Período 2018				(euros)
Denominação do custo das mercadorias vendidas e das matérias consumidas		Mercadorias		Matérias-primas, subsidiárias e de consumo		Totais		Mercadorias		Totais
32833(1a8)	Inventários no começo do período	0,00		782,32		782,32		0,00		639,35
311 312,00	Compras	0,00		0,00		0,00		0,00		0,00
317,00	Devoluções de compras	0,00		0,00		0,00		0,00		0,00
318,00	Descontos e abat. em compras	0,00		0,00		0,00		0,00		0,00
382 383,00	Reclassificações e regularizações	0,00		0,00		0,00		0,00		0,00
[6841]	Perdas em sinistros					0,00				0,00
[6842]	Perdas por quebras					0,00				0,00
[6843]	Outras perdas					0,00				0,00
[6884]	Ofertas e amostras					0,00				0,00
[7841]	Ganhos em sinistros					799,50				0,00
[7842]	Ganhos por sobras					0,00				0,00
[7843]	Outros ganhos					0,00				0,00
32833(1a8)	Inventários no fim do período	0,00		1 254,61		1 254,61		0,00		782,32
611 612,00	CMV:	0,00		0,00		0,00		0,00		0,00
[684]	Perdas em inv.					0,00				0,00
[6884]	Ofertas e amostras de inv.					0,00				0,00
	Totais	0,00		1 254,61		1 254,61		0,00		782,32